

Landi

actuel

Le plus beau gazon à portée de main!

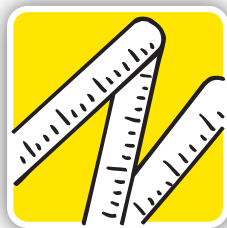
**Commander
maintenant!**



Les avantages du gazon en rouleaux de LANDI:

- Gazon tout de suite plus vert et plus dense
- Solution ultra rapide pour les nouveaux terrains et le comblement de vides
- Haute qualité, sans mauvaises herbes
- Pose simple grâce aux rouleaux
- Ne présente pas les risques d'une semence
- Praticable au bout de 2 semaines
- Conseils spécialisés dans votre magasin LANDI
- Entretien facile
- Livraison à domicile une fois par semaine dès 20 m²
- Meilleures périodes de l'année: avril à début juin, août à octobre

Prix bas en permanence



1 Instructions pour la pose du gazon en rouleau

Conseil d'achat

39.95



**Tuyau arrosage
Okay 5/8" 50 m**

16391



1 Planification

- Lors de la planification, il faut calculer combien de rouleaux sont nécessaires. Un surplus d'env. 5–7% doit être prévu afin de compenser les pertes dues au découpage et à l'ajustage. Nous vous recommandons de faire poser votre gazon en rouleau par un professionnel. Pour la pose de 400 m² sans préparation du sol, vous pouvez compter environ 7 heures à 4 personnes.
- Lors de la planification, il faut également tenir compte du nombre de mètres carrés pouvant être posés par jour. Le volume de commande doit être calculé en fonction de la capacité de pose par jour.
- Le gazon en rouleau doit être posé en l'espace de 6 heures. En cas de stockage pour le lendemain, les consignes suivantes sont à respecter:
 - Le gazon doit être déroulé dans un endroit frais et à l'abri de la lumière. Une exposition directe aux rayons du soleil est à éviter à tout prix.
 - Il est possible d'arroser si nécessaire. Cependant, le gazon ne doit JAMAIS être arrosé à l'état enroulé sur la palette: un phénomène de fermentation risquerait de se produire.



2



18.95



**Engrais gazon
Bio Capito 7.5 kg**

81841

Utiliser le produit avec précaution. Toujours lire l'étiquette
et les informations produit avant toute utilisation.



Conseil d'achat

2 Préparation du sol


Avant la pose du gazon en rouleau, il faut débarrasser le terrain des mauvaises herbes, des racines, des branches et des pierres qui l'encombrent. Ensuite, le sol doit être bêché ou être ameubli à l'aide d'un motoculteur.

- Si le sol est lourd ou plutôt glaiseux, il est recommandé de répandre et ensuite incorporer env. 50 l de sable ou 20 l de perlite par m² de superficie.
- Si, au contraire, le sol est très sablonneux et peu compact, il est recommandé d'incorporer de l'humus frais, riche en substances nutritives.

- Idéalement, les irrégularités doivent être nivelées avec une couche de terreau de gazon de 2 cm qu'il convient de solidariser avec le support.

- Avant la pose, il est conseillé d'épandre un engrais pour gazon. L'engrais doit être intégré en petite quantité à la couche de base.

Après que le terrain a été ainsi préparé, il faut qu'il soit laminé puis à nouveau aéré au râteau sur env. 2 cm d'épaisseur. Il faut veiller à ce que la surface de pose soit égalisée au mieux avec le niveau du sol, afin d'assurer une liaison optimale entre les bandes de gazon et le sol.

**3**

3 Pose


Avant la pose, veillez à ce que le sol soit humide, afin que les racines puissent tout de suite absorber et prendre de l'eau. Si besoin est, humidifiez d'abord le sol.

- Découpez les rouleaux avec un couteau bien affûté. Lors de la pose, assurez-vous qu'il ne se forme aucun espace vide. Si vous devez marcher sur le gazon en rouleau, veuillez utiliser des panneaux de coffrage. Posez les nouveaux rouleaux en vous positionnant sur les rouleaux déjà posés.
- Posez les bandes avec les joints contrariés (comme en maçonnerie).
- Les bordures doivent être serrées entre elles mais ne pas se chevaucher. Les bosses et autres défauts ne peuvent plus être éliminés après la pose.
- Remplissez les interstices vides avec de la terre à gazon.
- Après la pose, l'ensemble de la surface doit être aplanié à l'aide d'un rouleau à gazon en diagonale par rapport au sens de la pose afin d'améliorer l'adhérence au sol.

Conseil d'achat

39.²⁰**Panneau coffrage béton
500×2000mm**

58441

**BOIS
SUISSE**

4 Entretien après la pose

Pour qu'il prenne bien, veiller à un bon arrosage. Au fur et à mesure de la pose, le gazon doit être arrosé abondamment, il faut que la terre soit imprégnée d'eau (de préférence manuellement).

- Veiller à ce que les bandes de gazon et la terre qui les supporte soient mouillées sur 10 cm de profondeur. Maintenir le gazon en rouleau humide en permanence pendant les 5 à 7 jours suivants.
- Première tonte quand la hauteur du gazon atteint env. 6–8 cm, en règle générale 6–10 jours après la pose. Le gazon en rouleau ne doit pas être tondu trop ras (pas en-dessous de 4 cm). Les déchets de tonte doivent être évacués.
- Ensuite, tondre impérativement une fois par semaine et entretenir comme du gazon ordinaire.
- Après 14 jours, vous pouvez marcher normalement sur le gazon.


4



Astuce

Grâce au gazon en rouleau, vous pouvez également éliminer les espaces vides de votre pelouse. Vous devez alors niveler l'ancien gazon (sur 1,5 à 2 cm) de façon à ce que le rouleau, une fois posé, soit au niveau du sol. Découpez le rouleau en fonction de la surface à couvrir et posez-le normalement.

9.95



Arroseur Okay

69197

Conseil d'achat



Produits pour l'entretien parfait du gazon

6.60



Terreau gazon Capito 30 l

Convient à la réalisation et l'amélioration de surfaces de gazon. 64157

12.95



Engrais pour gazon Capito

Adapté également aux épandeurs.

46300 5 kg **12.95**

46303 Longue durée, 5 kg **16.50**

Utiliser le produit phytosanitaire de manière sûre. Toujours lire l'étiquette et les informations du produit avant utilisation.

18.95



Engrais gazon Bio Capito 7.5 kg

L'engrais Capito Bio est composé de matières premières naturelles et peut être utilisé pour un gazon utilitaire ou personnel. 81841

Utiliser le produit avec précaution. Toujours lire l'étiquette et les informations produit avant toute utilisation.

9.95



Arroseur Okay

Arroseur panoramique avec réglage en continu de 0 - 90°. Surface d'arrosage max. : 15 x 8,5 m.

Jusqu'à 255 m². Pression max. :

8 bar. Matériau : plastique. 69197

39.95



Tuyau arrosage Okay 5/8" 50 m

Tuyau d'arrosage à trois couches.

Longueur : 50 m. Largeur : Ø 5/8" (15 mm). Pression de service : 10 bar.

Pression d'éclatement : 30 bar.

Sans robinetterie. 16391

245.-



Tondeuse accu Okay 2 x 18 V

Boîtier en plastique. A utiliser jusqu'à une surface de 300 m².

2 accus 18 V et chargeur rapide compris. Non monté. 70212

14.95



Pelle Agraro N. 5 140 cm

Avec col de cygne. Manche 140 cm.

En tôle d'acier.

Avec pointe trempée.

11340



19.95



Râteau jardin Okay 170 cm, 14 dents

Avec manche.

Longueur : 170 cm.

10055



39.20



Panneau coffrage béton 500x2000mm

Couleur : Brun. Dimensions:

27 x 500 x 2000 mm. 58441



Gamme

N° d'article	Description	Quantité commandée
64157	Terreau gazon Capito 30 l	
46303	Engrais gazon long Capito 5 kg	
46300	Engrais pour gazon Capito 5 kg	
38989	Épandeur Okay 12 l	
58441	Panneau de coffrage béton brun 500 × 2000 mm	
70212	Tondeuse accu Okay 2 × 18 V	
56684	Scarificateur élec. Okay	
69197	Arroseur	
16391	Tuyau arrosage Okay 5/8" 50 m	
69195	Pomme d'arrosoir	
65998	Dévidoir mural 20 m 1/2"	
10055	Râteau jardin Okay 170 cm, 14 dents	
11340	Pelle Agraro N. 5 140 cm	
30119	Gants Flexy t. M	

Conseils et autres articles

sur landi.ch/fr/gazon
ou dans
votre LANDI.

Informations concernant les prix

Les prix s'entendent en CHF, TVA incluse, et restent fermes au moins jusqu'au **26 mars 2022**. Par la suite, les prix de vente pourraient être soumis à des modifications en raison des difficultés rencontrées à l'échelle mondiale sur les marchés des achats et de la logistique. Les prix en vigueur peuvent être consultés à tout moment sur **landi.ch**.

Merci de votre compréhension.

Commande gazon en rouleau UFA Extra

Calcul de la quantité commandée

Superficie de la pelouse en _____ m² (mètre carré) + 5–7% de perte liée à la pose _____

= total de la quantité commandée en _____ m²

Commande gazon en rouleau

Gazon en rouleau sur palette perdue

Gazon en rouleau UFA Extra		Prix par m ²	Quantité commandée en m ²
Paquet 1	10–19 m ² ¹⁾	27.50	
Paquet 2	20–34 m ² ²⁾	23.50	
Paquet 3	35–49 m ² ²⁾	19.50	
Paquet 4	50–99 m ² ²⁾	17.40	
Paquet 5	100–149 m ² ²⁾	16.90	
Paquet 6	150+ m ² ²⁾	15.90	

¹⁾ Minimum de commande 10–19 m² (enlèvement au magasin LANDI) ²⁾ Dès 20 m², livraison franco domicile

Livraison tous les mardis, mercredis, jeudis et vendredis de 7h00 à 15h00 franco domicile/LANDI

Adresse de livraison
(Nom, rue, NPA, ville,
numéro de téléphone, adresse e-mail)

Date de livraison: livraison selon
accord – en cas de mauvais temps,
la date sera reportée

Commandes 4 jours ouvrés avant la date de livraison,
jusqu'à 9 heures, dans votre LANDI.

- Le gazon en rouleau doit être posé directement après la livraison.
Les éventuelles réclamaions doivent être transmises à LANDI en l'espace de 24h.

Conseils:

Fournir un espace suffisant pour le déchargement des palettes de livraison:

dès 35 m² de gazon en rouleau = 1 palette de livraison = environ 1 m²

Terreau gazon Capito pour mise à niveau (aplanir):

1 sac de 30 litres est suffisant pour 2 m² de surface de pose

Conditions de livraison: livraison franco domicile, déchargement avec plate-forme élévatrice, pas de déchargement manuel. Pas de livraison sur les chantiers, les toits-terrasses, dans les jardins etc.

Pour commander, veuillez
remplir le formulaire
et le remettre à votre
magasin LANDI.

Prix bas en permanence

Commander facilement votre produit
maintenant online sur landi.ch

Landi